



INFORME DEL CUARTO TRIMESTRE DEL PRESUPUESTO BASADO EN RESULTADOS (PBR) 2025

R001- SISTEMA PARLAMENTARIO

1100 - SECRETARÍA GENERAL				
NIVEL	RESUMEN NARRATIVO			
FIN	CONTRIBUIR AL FORTALECIMIENTO Y CONSOLIDACIÓN DEL ESTADO DE DERECHO, QUE GARANTICE UN ENTORNO DE BIENESTAR INTEGRAL PARA LA POBLACIÓN DE LA ENTIDAD MEDIANTE ACCIONES PARLAMENTARIAS ENFOCADAS EN LA ACTUALIZACIÓN PERMANENTE DEL MARCO JURÍDICO.			META 0.4
INDICADOR	ÍNDICE DE ESTADO DE DERECHO EN MÉXICO			UNIDAD DE MEDIDA ÍNDICE
				FRECUENCIA ANUAL

CALENDARIO												
PROGRAMADO /	ENERO	FEB	MAR	ABR	MAY	JUN	JUL	AGO	SEP	OCT	NOV	DIC
PROGRAMADO												0.4
REALIZADO												0.38
												0.38

PROGRAMADO AL	0.40	AVANCES AL	0.38	PORCENTAJE:	95.00%
---------------	------	------------	------	-------------	--------

OBSERVACIÓN: Se consideran los resultados de la publicación emitida en 2024 del Índice de Estado de Derecho por el World Justice Project, dado que aún no se han difundido los datos correspondientes al año 2025.

1100 - SECRETARÍA GENERAL				
NIVEL	RESUMEN NARRATIVO			
PROPÓSITO	LA POBLACIÓN DE LA ENTIDAD FEDERATIVA CUENTA CON UN MARCO JURÍDICO ACTUALIZADO A TRAVÉS DEL TRABAJO LEGISLATIVO DEL HONORABLE CONGRESO DEL ESTADO LIBRE Y SOBERANO DE PUEBLA.			META 100
INDICADOR	PORCENTAJE DE MINUTAS DE LEYES, DECRETOS O ACUERDOS ENVIADOS AL PODER EJECUTIVO			UNIDAD DE MEDIDA PORCENTAJE
				FRECUENCIA ANUAL

CALENDARIO												
PROGRAMADO /	ENERO	FEB	MAR	ABR	MAY	JUN	JUL	AGO	SEP	OCT	NOV	DIC
PROGRAMADO												100
REALIZADO												100
												100

PROGRAMADO AL	100.00	AVANCES AL	100.00	PORCENTAJE:	100.00%
---------------	--------	------------	--------	-------------	---------

OBSERVACIÓN:

1100 - SECRETARÍA GENERAL				
NIVEL	RESUMEN NARRATIVO			
COMPONENTE 1	TRABAJO LEGISLATIVO CON ORDEN Y LEGALIDAD REALIZADO			META 100
INDICADOR	PORCENTAJE DE DICTAMENES APROVADOS POR EL PLENO O LA COMISIÓN PERMANENTE			UNIDAD DE MEDIDA PORCENTAJE
				FRECUENCIA ANUAL

CALENDARIO												
PROGRAMADO /	ENERO	FEB	MAR	ABR	MAY	JUN	JUL	AGO	SEP	OCT	NOV	DIC
PROGRAMADO												100
REALIZADO												100
												100

PROGRAMADO AL	100.00	AVANCES AL	100.00	PORCENTAJE:	100.00%
---------------	--------	------------	--------	-------------	---------

OBSERVACIÓN:

1100 - SECRETARÍA GENERAL				
NIVEL	RESUMEN NARRATIVO			
COMPONENTE 2	APOYO TÉCNICO Y ADMINISTRATIVO A LAS ACCIONES PARLAMENTARIAS DEL CONGRESO DEL ESTADO OTORGADO			META 100
INDICADOR	PORCENTAJE DE ACTIVIDADES TÉCNICAS Y ADMINISTRATIVAS OTORGADAS AL TRABAJO LEGISLATIVO DEL CONGRESO DEL ESTADO OTORGADO			UNIDAD DE MEDIDA PORCENTAJE
				FRECUENCIA TRIMESTRAL

CALENDARIO													
PROGRAMADO /	ENERO	FEB	MAR	ABR	MAY	JUN	JUL	AGO	SEP	OCT	NOV	DIC	TOTAL
PROGRAMADO			100			100			100			100	100
REALIZADO			100			100			100			100	100

PROGRAMADO AL	100.00	AVANCES AL	100.00	PORCENTAJE:	100.00%
---------------	--------	------------	--------	-------------	---------

OBSERVACIÓN:

1602 - ÓRGANO INTERNO DE CONTROL				
NIVEL	RESUMEN NARRATIVO			
COMPONENTE 3	PROGRAMA DE VIGILANCIA Y AUDITORÍAS EN MATERIAS FINANCIERA, CONTABLE Y PROCEDIMENTAL DE LOS ÓRGANOS TÉCNICOS ADMINISTRATIVOS DEL CONGRESO DEL ESTADO DE PUEBLA Y DE LA AUDITORÍA SUPERIOR DEL ESTADO, IMPLEMENTADO			META 100
INDICADOR	PORCENTAJE DE ACCIONES DE VIGILANCIA Y AUDITORÍAS EFECTUADAS A LOS ÓRGANOS TÉCNICOS ADMINISTRATIVOS			UNIDAD DE MEDIDA PORCENTAJE
				FRECUENCIA SEMESTRAL

CALENDARIO													
PROGRAMADO /	ENERO	FEB	MAR	ABR	MAY	JUN	JUL	AGO	SEP	OCT	NOV	DIC	TOTAL
PROGRAMADO						100						100	100
REALIZADO						100						100	100

PROGRAMADO AL	100.00	AVANCES AL	100.00	PORCENTAJE:	100.00%
---------------	--------	------------	--------	-------------	---------

OBSERVACIÓN:

1100 - SECRETARÍA GENERAL				
NIVEL	RESUMEN NARRATIVO			
ACTIVIDAD 1.1	PRESENTACIÓN DE DICTÁMENES ANTE EL PLENO DEL CONGRESO Y/O LA COMISIÓN PERMANENTE PARA SU APROBACIÓN O DESECHAMIENTO			META 4
INDICADOR	NÚMERO DE DICTÁMENES PRESENTADOS ANTE EL PLENO DEL CONGRESO Y/O LA COMISIÓN PERMANENTE			UNIDAD DE MEDIDA DICTAMEN
				FRECUENCIA TRIMESTRAL

CALENDARIO													
PROGRAMADO /	ENERO	FEB	MAR	ABR	MAY	JUN	JUL	AGO	SEP	OCT	NOV	DIC	TOTAL
PROGRAMADO			1			1			1			1	4
REALIZADO			1			1			1			1	4

PROGRAMADO AL	4	AVANCES AL	4	PORCENTAJE:	100.00%
---------------	---	------------	---	-------------	---------

OBSERVACIÓN:

1103 - DIRECCIÓN GENERAL DE ASUNTOS JURÍDICOS, DE ESTUDIOS Y DE PROYECTOS LEGISLATIVOS				
NIVEL	RESUMEN NARRATIVO			
ACTIVIDAD 1.2	DICTAMINACIÓN DE LAS INICIATIVAS TURNADAS A LA COMISIÓN O COMISIONES COMPETENTES			META
				4
INDICADOR	NÚMERO DE INFORME DE LOS DICTÁMENES DE INICIATIVAS TURNADOS A LA COMISIÓN Y/O COMISIONES COMPETENTES			UNIDAD DE MEDIDA
				DICTAMEN
			FRECUENCIA	TRIMESTRAL

CALENDARIO													
PROGRAMADO / REALIZADO	ENERO	FEB	MAR	ABR	MAY	JUN	JUL	AGO	SEP	OCT	NOV	DIC	TOTAL
PROGRAMADO			1			1			1			1	4
REALIZADO			1			1			1			1	4
PROGRAMADO AL CORTE:	4			AVANCES AL CORTE:	4				PORCENTAJE:	100.00%			

OBSERVACIÓN:

1100 - SECRETARÍA GENERAL				
NIVEL	RESUMEN NARRATIVO			
ACTIVIDAD 1.3	PRESENTACIÓN DE INICIATIVA DE LEY, DECRETO O ACUERDO AL PLENO DEL CONGRESO Y/O LA COMISIÓN PERMANENTE			META
				4
INDICADOR	NÚMERO DE INICIATIVAS DE LEY, DECRETO O ACUERDO PRESENTADAS AL PLENO DEL CONGRESO Y/O LA COMISIÓN PERMANENTE			UNIDAD DE MEDIDA
				DOCUMENTO
			FRECUENCIA	TRIMESTRAL

CALENDARIO													
PROGRAMADO / REALIZADO	ENERO	FEB	MAR	ABR	MAY	JUN	JUL	AGO	SEP	OCT	NOV	DIC	TOTAL
PROGRAMADO			1			1			1			1	4
REALIZADO			1			1			1			0	3
PROGRAMADO AL CORTE:	4			AVANCES AL CORTE:	3				PORCENTAJE:	75.00%			

OBSERVACIÓN:

1100 - SECRETARÍA GENERAL				
NIVEL	RESUMEN NARRATIVO			
ACTIVIDAD 1.4	CELEBRACIÓN DE SESIONES ORDINARIAS Y/O EXTRAORDINARIAS, DE COMISIÓN PERMANENTE Y SOLEMNE			META
INDICADOR	NÚMERO DE SESIONES ORDINARIAS Y/O EXTRAORDINARIAS REALIZADAS POR LA COMISIÓN PERMANENTE Y SOLEMNES			UNIDAD DE MEDIDA
			FRECUENCIA	ANUAL

CALENDARIO													
PROGRAMADO / REALIZADO	ENERO	FEB	MAR	ABR	MAY	JUN	JUL	AGO	SEP	OCT	NOV	DIC	TOTAL
PROGRAMADO												60	60
REALIZADO												60	60
PROGRAMADO AL CORTE:	60			AVANCES AL CORTE:	60				PORCENTAJE:	100.00%			

OBSERVACIÓN:

1600 - JUNTA DE GOBIERNO Y COORDINACIÓN POLÍTICA				
NIVEL	RESUMEN NARRATIVO			
ACTIVIDAD 1.5	PRESENTACIÓN DEL INFORME DE ACTIVIDADES LEGISLATIVAS		META	
			UNIDAD DE MEDIDA	INFORME
INDICADOR	NÚMERO DE INFORMES DE ACTIVIDADES LEGISLATIVAS PRESENTADO		FRECUENCIA	ANUAL

CALENDARIO													
PROGRAMADO / REALIZADO	ENERO	FEB	MAR	ABR	MAY	JUN	JUL	AGO	SEP	OCT	NOV	DIC	TOTAL
PROGRAMADO												1	1
REALIZADO												1	1
PROGRAMADO AL CORTE:	1			AVANCES AL CORTE:	1				PORCENTAJE:	100.00%			

OBSERVACIÓN:

1605 - INSTITUTO DE INVESTIGACIONES LEGISLATIVAS, FINANCIERAS Y SOCIOECONÓMICAS				
NIVEL	RESUMEN NARRATIVO			
ACTIVIDAD 1.6	INVESTIGACIÓN Y ANÁLISIS EN MATERIA JURÍDICA, POLÍTICA, HISTÓRICA SOCIAL, FINANCIERA Y ECONÓMICA QUE CONTRIBUYAN AL EJERCICIO DE LA FUNCIÓN LEGISLATIVA		META	4
			UNIDAD DE MEDIDA	INFORME
INDICADOR	NÚMERO DE INFORMES DE LA INVESTIGACIÓN Y ANÁLISIS DE TEMAS QUE CONTRIBUYAN AL EJERCICIO LEGISLATIVO		FRECUENCIA	TRIMESTRAL

CALENDARIO													
PROGRAMADO / REALIZADO	ENERO	FEB	MAR	ABR	MAY	JUN	JUL	AGO	SEP	OCT	NOV	DIC	TOTAL
PROGRAMADO			1			1			1			1	4
REALIZADO			1			1			1			1	4
PROGRAMADO AL CORTE:	4			AVANCES AL CORTE:	4				PORCENTAJE:	100.00%			

OBSERVACIÓN:

1604 - UNIDAD DE TRANSPARENCIA				
NIVEL	RESUMEN NARRATIVO			
ACTIVIDAD 2.1	PUBLICACIÓN Y/O ACTUALIZACIÓN DE INFORMACIÓN EN CUMPLIMIENTO A LAS DISPOSICIONES NORMATIVAS DE TRANSPARENCIA Y RENDICIÓN DE CUENTAS		META	4
			UNIDAD DE MEDIDA	ACTUALIZACIÓN
INDICADOR	NÚMERO DE ACTUALIZACIONES DE LAS OBLIGACIONES DE INFORMACIÓN EN LA PLATAFORMA NACIONAL DE TRANSPARENCIA (PNT)		FRECUENCIA	TRIMESTRAL

CALENDARIO													
PROGRAMADO / REALIZADO	ENERO	FEB	MAR	ABR	MAY	JUN	JUL	AGO	SEP	OCT	NOV	DIC	TOTAL
PROGRAMADO			1			1			1			1	4
REALIZADO			1			1			1			1	4
PROGRAMADO AL CORTE:	4			AVANCES AL CORTE:	4				PORCENTAJE:	100.00%			

OBSERVACIÓN:

1604 - UNIDAD DE TRANSPARENCIA				
NIVEL	RESUMEN NARRATIVO			
ACTIVIDAD 2.2	ATENCIÓN A SOLICITUDES DE INFORMACIÓN PRESENTADAS ANTE EL CONGRESO DEL ESTADO			META 4
INDICADOR	NÚMERO DE INFORMES SOBRE EL SEGUIMIENTO Y ATENCIÓN A LAS SOLICITUDES DE INFORMACIÓN PRESENTADAS ANTE EL CONGRESO			UNIDAD DE MEDIDA INFORME
				FRECUENCIA TRIMESTRAL

CALENDARIO													
PROGRAMADO / REALIZADO	ENERO	FEB	MAR	ABR	MAY	JUN	JUL	AGO	SEP	OCT	NOV	DIC	TOTAL
PROGRAMADO			1			1			1			1	4
REALIZADO			1			1			1			1	4

PROGRAMADO AL CORTE:	4	AVANCES AL CORTE:	4	PORCENTAJE:	100.00%
----------------------	---	-------------------	---	-------------	---------

OBSERVACIÓN:

1104 - DIRECCIÓN GENERAL DE COMUNICACIÓN Y VINCULACIÓN				
NIVEL	RESUMEN NARRATIVO			
ACTIVIDAD 2.3	SEGUIMIENTO Y MONITOREO A MEDIOS DE COMUNICACIÓN RESPECTO A LA INFORMACIÓN VINCULADA CON EL ACTUAR DEL CONGRESO			META 12
INDICADOR	NÚMERO DE INFORMES DEL SEGUIMIENTO Y MONITOREO A LOS MEDIOS DE COMUNICACIÓN RESPECTO A LA INFORMACIÓN VINCULADA AL QUEHACER DEL CONGRESO			UNIDAD DE MEDIDA INFORME
				FRECUENCIA MENSUAL

CALENDARIO													
PROGRAMADO / REALIZADO	ENERO	FEB	MAR	ABR	MAY	JUN	JUL	AGO	SEP	OCT	NOV	DIC	TOTAL
PROGRAMADO	1	1	1	1	1	1	1	1	1	1	1	1	12
REALIZADO	1	1	1	1	1	1	1	1	1	1	1	1	12

PROGRAMADO AL CORTE:	12	AVANCES AL CORTE:	12	PORCENTAJE:	100.00%
----------------------	----	-------------------	----	-------------	---------

OBSERVACIÓN:

1101 - DIRECCIÓN GENERAL DE SERVICIOS LEGISLATIVOS				
NIVEL	RESUMEN NARRATIVO			
ACTIVIDAD 2.4	ELABORACIÓN DE VERSIONES ESTENOGRÁFICAS DE SESIONES ORDINARIAS, EXTRAORDINARIAS, SOLEMNES Y/O COMISIÓN PERMANENTE			META 4
INDICADOR	NÚMERO DE INFORMES DE EXPEDIENTES DE VERSIONES ESTENOGRÁFICAS ELABORADAS			UNIDAD DE MEDIDA INFORME
				FRECUENCIA TRIMESTRAL

CALENDARIO													
PROGRAMADO / REALIZADO	ENERO	FEB	MAR	ABR	MAY	JUN	JUL	AGO	SEP	OCT	NOV	DIC	TOTAL
PROGRAMADO			1			1			1			1	4
REALIZADO			1			1			1			1	4

PROGRAMADO AL CORTE:	4	AVANCES AL CORTE:	4	PORCENTAJE:	100.00%
----------------------	---	-------------------	---	-------------	---------

OBSERVACIÓN:

1101 - DIRECCIÓN GENERAL DE SERVICIOS LEGISLATIVOS				
NIVEL	RESUMEN NARRATIVO			
ACTIVIDAD 2.5	IMPLEMENTACIÓN DEL PROGRAMA DIPUTADO POR UN DÍA Y VISITAS GUIADAS			META
				4
INDICADOR	NÚMERO DE INFORMES DE ACCIONES DE DIPUTADOS POR UN DÍA Y/O VISITAS GUIADAS REALIZADAS			UNIDAD DE MEDIDA
				INFORME
			FRECUENCIA	TRIMESTRAL

CALENDARIO													
PROGRAMADO / REALIZADO	ENERO	FEB	MAR	ABR	MAY	JUN	JUL	AGO	SEP	OCT	NOV	DIC	TOTAL
PROGRAMADO			1			1			1			1	4
REALIZADO			1			1			1			1	4
PROGRAMADO AL CORTE:	4			AVANCES AL CORTE:	4				PORCENTAJE:	100.00%			

OBSERVACIÓN:

1101 - DIRECCIÓN GENERAL DE SERVICIOS LEGISLATIVOS				
NIVEL	RESUMEN NARRATIVO			
ACTIVIDAD 2.6	PUBLICACIÓN DE LAS ACTIVIDADES TÉCNICO-PARLAMENTARIAS A TRAVÉS DE LA GACETA DE LA LEGISLATURA			META
				12
INDICADOR	NÚMERO DE GACETAS LEGISLATIVAS PUBLICADAS			UNIDAD DE MEDIDA
				PUBLICACIÓN
			FRECUENCIA	TRIMESTRAL

CALENDARIO													
PROGRAMADO / REALIZADO	ENERO	FEB	MAR	ABR	MAY	JUN	JUL	AGO	SEP	OCT	NOV	DIC	TOTAL
PROGRAMADO			3			3			3			3	12
REALIZADO			3			3			3			3	12
PROGRAMADO AL CORTE:	12			AVANCES AL CORTE:	12				PORCENTAJE:	100.00%			

OBSERVACIÓN:

1101 - DIRECCIÓN GENERAL DE SERVICIOS LEGISLATIVOS				
NIVEL	RESUMEN NARRATIVO			
ACTIVIDAD 2.7	ORGANIZACIÓN DE SESIONES DE COMISIONES Y/O COMITÉS			META
				4
INDICADOR	NÚMERO DE INFORMES DE EXPEDIENTES DE LAS SESIONES DE COMISIONES Y COMITÉS REALIZADOS			UNIDAD DE MEDIDA
				INFORME
			FRECUENCIA	TRIMESTRAL

CALENDARIO													
PROGRAMADO / REALIZADO	ENERO	FEB	MAR	ABR	MAY	JUN	JUL	AGO	SEP	OCT	NOV	DIC	TOTAL
PROGRAMADO			1			1			1			1	4
REALIZADO			1			1			1			1	4
PROGRAMADO AL CORTE:	4			AVANCES AL CORTE:	4				PORCENTAJE:	100.00%			

OBSERVACIÓN:

1101 - DIRECCIÓN GENERAL DE SERVICIOS LEGISLATIVOS				
NIVEL	RESUMEN NARRATIVO			
ACTIVIDAD 2.8	ACTUALIZACIÓN DEL ACERVO HISTÓRICO		META	1
			UNIDAD DE MEDIDA	INFORME
INDICADOR	NÚMERO DE INFORMES DE ACTUALIZACIÓN DEL ACERVO HISTÓRICO		FRECUENCIA	ANUAL

CALENDARIO													
PROGRAMADO / REALIZADO	ENERO	FEB	MAR	ABR	MAY	JUN	JUL	AGO	SEP	OCT	NOV	DIC	TOTAL
PROGRAMADO												1	1
REALIZADO												1	1
PROGRAMADO AL CORTE:	1			AVANCES AL CORTE:	1				PORCENTAJE:	100.00%			

OBSERVACIÓN:

1603 - UNIDAD PARA LA IGUALDAD DE GÉNERO				
NIVEL	RESUMEN NARRATIVO			
ACTIVIDAD 2.9	INCLUSIÓN DE ACCIONES QUE PROMUEVEN LA IGUALDAD DE OPORTUNIDADES Y TRATO JUSTO, ASÍ COMO ENTORNOS INCLUSIVOS Y EQUITATIVOS EN LAS ÁREAS TÉCNICO - ADMINISTRATIVAS DEL H. CONGRESO DEL ESTADO DE PUEBLA, QUE FOMENTEN UNA CULTURA ORGANIZACIONAL FAVORABLE, CON ENFOQUE DE PERSPECTIVA DE GÉNERO Y DERECHOS HUMANOS		META	2
			UNIDAD DE MEDIDA	INFORME
INDICADOR	NÚMERO DE ACCIONES QUE FOMENTEN LA IGUALDAD ENTRE MUJERES Y HOMBRES EN LAS ÁREAS TÉCNICO - ADMINISTRATIVAS		FRECUENCIA	SEMESTRAL

CALENDARIO													
PROGRAMADO / REALIZADO	ENERO	FEB	MAR	ABR	MAY	JUN	JUL	AGO	SEP	OCT	NOV	DIC	TOTAL
PROGRAMADO						1						1	2
REALIZADO						1						1	2
PROGRAMADO AL CORTE:	2			AVANCES AL CORTE:	2				PORCENTAJE:	100.00%			

OBSERVACIÓN:

1603 - UNIDAD PARA LA IGUALDAD DE GÉNERO				
NIVEL	RESUMEN NARRATIVO			
ACTIVIDAD 2.10	INCLUSIÓN DE ACCIONES ENCAMINADAS AL SEGUIMIENTO DE LA NOM-035-STPS-2018 EN LAS ÁREAS TÉCNICO-ADMINISTRATIVAS		META	2
			UNIDAD DE MEDIDA	INFORME
INDICADOR	NÚMERO DE ACCIONES ENCAMINADAS AL SEGUIMIENTO DE LA NOM-035-STPS-2018 EN LAS ÁREAS TÉCNICO - ADMINISTRATIVAS		FRECUENCIA	SEMESTRAL

CALENDARIO													
PROGRAMADO / REALIZADO	ENERO	FEB	MAR	ABR	MAY	JUN	JUL	AGO	SEP	OCT	NOV	DIC	TOTAL
PROGRAMADO						1						1	2
REALIZADO						1						1	2
PROGRAMADO AL CORTE:	2			AVANCES AL CORTE:	2				PORCENTAJE:	100.00%			

OBSERVACIÓN:

1603 - UNIDAD PARA LA IGUALDAD DE GÉNERO				
NIVEL	RESUMEN NARRATIVO			
ACTIVIDAD 2.11	INCLUSIÓN DE ACCIONES ENCAMINADAS AL SEGUIMIENTO DE LA NMX-R-025-SCFI-2015 EN LAS ÁREAS TÉCNICO-ADMINISTRATIVAS		META	2
			UNIDAD DE MEDIDA	INFORME
INDICADOR	NÚMERO DE ACCIONES ENCAMINADAS AL SEGUIMIENTO DE LA NMX-R-025-SCFI-2015 EN LAS ÁREAS TÉCNICO - ADMINISTRATIVAS		FRECUENCIA	SEMESTRAL

CALENDARIO													
PROGRAMADO / REALIZADO	ENERO	FEB	MAR	ABR	MAY	JUN	JUL	AGO	SEP	OCT	NOV	DIC	TOTAL
PROGRAMADO						1						1	2
REALIZADO						1						1	2
PROGRAMADO AL CORTE:	2			AVANCES AL CORTE:	2				PORCENTAJE:	100.00%			

OBSERVACIÓN:

1601 - UNIDAD DE ATENCIÓN CIUDADANA				
NIVEL	RESUMEN NARRATIVO			
ACTIVIDAD 2.12	ELABORACIÓN DE INFORMES DE SEGUIMIENTO A LAS SOLICITUDES DE APOYOS DE LA CIUDADANÍA		META	12
			UNIDAD DE MEDIDA	INFORME
INDICADOR	NÚMERO DE INFORMES DE SEGUIMIENTO A LOS APOYOS SOLICITADOS POR PARTE DE LA CIUDADANÍA		FRECUENCIA	MENSUAL

CALENDARIO													
PROGRAMADO / REALIZADO	ENERO	FEB	MAR	ABR	MAY	JUN	JUL	AGO	SEP	OCT	NOV	DIC	TOTAL
PROGRAMADO	1	1	1	1	1	1	1	1	1	1	1	1	12
REALIZADO	1	1	1	1	1	1	1	1	1	1	1	1	12
PROGRAMADO AL CORTE:	12			AVANCES AL CORTE:	12				PORCENTAJE:	100.00%			

OBSERVACIÓN:

1102 - DIRECCIÓN GENERAL DE ARCHIVOS				
NIVEL	RESUMEN NARRATIVO			
ACTIVIDAD 2.13	IMPLEMENTACIÓN DE PROCESOS ARCHIVÍSTICO PARA LA GESTIÓN Y RESGUARDO DE LOS ARCHIVOS TÉCNICOS-ADMINISTRATIVOS Y LEGISLATIVOS EN APEGO A LA NORMATIVA EN LA MATERIA		META	4
			UNIDAD DE MEDIDA	ACCIÓN
INDICADOR	NÚMERO DE ACCIONES PARA LA IMPLEMENTACIÓN DEL PROCESO ARCHIVÍSTICO INSTITUCIONAL		FRECUENCIA	TRIMESTRAL

CALENDARIO													
PROGRAMADO / REALIZADO	ENERO	FEB	MAR	ABR	MAY	JUN	JUL	AGO	SEP	OCT	NOV	DIC	TOTAL
PROGRAMADO			1			1			1			1	4
REALIZADO			1			1			1			1	4
PROGRAMADO AL CORTE:	4			AVANCES AL CORTE:	4				PORCENTAJE:	100.00%			

OBSERVACIÓN:

1602 - ÓRGANO INTERNO DE CONTROL				
NIVEL	RESUMEN NARRATIVO			
ACTIVIDAD 3.1	REALIZAR UN PROGRAMA DE AUDITORÍAS CON EL FIN DE VERIFICAR EL CORRECTO MANEJO Y APLICACIÓN DE LOS RECURSOS HUMANOS Y MATERIALES DEL CONGRESO DEL ESTADO DE PUEBLA			META UNIDAD DE MEDIDA
INDICADOR	NÚMERO DE AUDITORIAS INICIADAS A LOS ÓRGANOS TÉCNICOS Y ADMINISTRATIVOS DEL CONGRESO DEL ESTADOS DE PUEBLA			FRECUENCIA
				4 AUDITORIA TRIMESTRAL

CALENDARIO													
PROGRAMADO / REALIZADO	ENERO	FEB	MAR	ABR	MAY	JUN	JUL	AGO	SEP	OCT	NOV	DIC	TOTAL
PROGRAMADO			1			1			1			1	4
REALIZADO			1			1			1			1	4

PROGRAMADO AL CORTE:	4	AVANCES AL CORTE:	4	PORCENTAJE:	100.00%
----------------------	---	-------------------	---	-------------	---------

OBSERVACIÓN:

1602 - ÓRGANO INTERNO DE CONTROL				
NIVEL	RESUMEN NARRATIVO			
ACTIVIDAD 3.2	PARTICIPAR EN LOS ACTOS DE ENTREGA DE RECEPCIÓN, DECLARACIONES PATRIMONIALES Y QUEJAS Y DENUNCIAS			META UNIDAD DE MEDIDA
INDICADOR	NÚMERO DE INFORMES DE LA PARTICIPACIÓN DEL ÓRGANO INTERNO DE CONTROL EN LOS ACTOS ADMINISTRATIVOS			FRECUENCIA
				4 INFORME TRIMESTRAL

CALENDARIO													
PROGRAMADO / REALIZADO	ENERO	FEB	MAR	ABR	MAY	JUN	JUL	AGO	SEP	OCT	NOV	DIC	TOTAL
PROGRAMADO			1			1			1			1	4
REALIZADO			1			1			1			1	4

PROGRAMADO AL CORTE:	4	AVANCES AL CORTE:	4	PORCENTAJE:	100.00%
----------------------	---	-------------------	---	-------------	---------

OBSERVACIÓN:

1501 - UNIDAD TÉCNICA DE CONTROL, VIGILANCIA Y EVALUACIÓN DE LA AUDITORÍA SUPERIOR DEL ESTADO DE PUEBLA				
NIVEL	RESUMEN NARRATIVO			
ACTIVIDAD 3.3	REALIZAR AUDITORÍAS A LAS UNIDADES ADMINISTRATIVAS QUE INTEGRAN LA AUDITORÍA SUPERIOR DE ESTADO (ASE)			META UNIDAD DE MEDIDA
INDICADOR	NÚMERO DE AUDITORIAS REALIZADAS A LA AUDITORIA SUPERIOR DEL ESTADO (ASE)			FRECUENCIA
				2 AUDITORIA SEMESTRAL

CALENDARIO													
PROGRAMADO / REALIZADO	ENERO	FEB	MAR	ABR	MAY	JUN	JUL	AGO	SEP	OCT	NOV	DIC	TOTAL
PROGRAMADO						1						1	2
REALIZADO						1						1	2

PROGRAMADO AL CORTE:	2	AVANCES AL CORTE:	2	PORCENTAJE:	100.00%
----------------------	---	-------------------	---	-------------	---------

OBSERVACIÓN:

1501 - UNIDAD TÉCNICA DE CONTROL, VIGILANCIA Y EVALUACIÓN DE LA AUDITORÍA SUPERIOR DEL ESTADO DE PUEBLA			
NIVEL	RESUMEN NARRATIVO		
ACTIVIDAD 3.4	RECEPCIÓN DE QUEJAS Y DENUNCIAS EN CONTRA DE LAS PERSONAS SERVIDORAS PÚBLICAS DE LA AUDITORÍA SUPERIOR DEL ESTADO (ASE)	META	4
		UNIDAD DE MEDIDA	QUEJA
INDICADOR	NÚMERO DE INFORMES SOBRE QUEJAS Y DENUNCIAS RECIBIDAS POR LA UNIDAD TÉCNICA DE CONTROL, VIGILANCIA Y EVALUACIÓN DE LA AUDITORÍA SUPERIOR DEL ESTADO DE PUEBLA.	FRECUENCIA	TRIMESTRAL

CALENDARIO													
PROGRAMADO / REALIZADO	ENERO	FEB	MAR	ABR	MAY	JUN	JUL	AGO	SEP	OCT	NOV	DIC	TOTAL
PROGRAMADO			1			1			1			1	4
REALIZADO			1			1			1			1	4

PROGRAMADO AL CORTE:	4	AVANCES AL CORTE:	4	PORCENTAJE:	100.00%
----------------------	---	-------------------	---	-------------	---------

OBSERVACIÓN:

INFORME DEL CUARTO TRIMESTRE DEL PRESUPUESTO BASADO EN RESULTADOS (PBR) 2025

R016- PROGRAMA DE ACCIÓN PARA ATENDER LAS MEDIDAS DE LA DECLARATORIA DE ALERTA DE VIOLENCIA DE GÉNERO CONTRA LAS MUJERES

1100 - SECRETARÍA GENERAL				
NIVEL	RESUMEN NARRATIVO			
FIN	CONTRIBUIR A LA DISMINUCIÓN DE LA VIOLENCIA FEMINICIDA CONTRA LAS MUJERES DEL ESTADO, MEDIANTE LA ATENCIÓN DE LAS MEDIDAS DE PREVENCIÓN, SEGURIDAD Y JUSTICIA DE LA DECLARATORIA DE ALERTA DE VIOLENCIA DE GÉNERO CONTRA LAS MUJERES			META UNIDAD DE MEDIDA DELITO
INDICADOR	NÚMERO DE DELITOS DE FEMINICIDIO POR CADA 100,000 HABITANTES			FRECUENCIA ANUAL

CALENDARIO

PROGRAMADO /	ENERO	FEB	MAR	ABR	MAY	JUN	JUL	AGO	SEP	OCT	NOV	DIC	TOTAL
PROGRAMADO												0.57	0.57
REALIZADO												0.6	0.6

PROGRAMADO AL	0.57	AVANCES AL	0.60	PORCENTAJE:	105.26%
---------------	------	------------	------	-------------	---------

OBSERVACIÓN:

1100 - SECRETARÍA GENERAL				
NIVEL	RESUMEN NARRATIVO			
PROPÓSITO	LAS INSTITUCIONES DE LA ADMINISTRACIÓN PÚBLICA ESTATAL REALIZAN ACCIONES EMERGENTES PARA ATENDER LAS MEDIDAS DE PREVENCIÓN, SEGURIDAD Y JUSTICIA DE LA DECLARATORIA DE ALERTA DE VIOLENCIA DE GÉNERO CONTRA LAS MUJERES			META UNIDAD DE MEDIDA PORCENTAJE
INDICADOR	PORCENTAJE DE ACCIONES EMERGENTES REALIZADAS PARA ATENDER LA DECLARATORIA DE ALERTA DE VIOLENCIA DE GÉNERO CONTRA LAS MUJERES			FRECUENCIA ANUAL

CALENDARIO

PROGRAMADO /	ENERO	FEB	MAR	ABR	MAY	JUN	JUL	AGO	SEP	OCT	NOV	DIC	TOTAL
PROGRAMADO												100	100%
REALIZADO												86.70	86.70%

PROGRAMADO AL	100	AVANCES AL	86.7	PORCENTAJE:	86.70%
---------------	-----	------------	------	-------------	--------

OBSERVACIÓN:

1100 - SECRETARÍA GENERAL				
NIVEL	RESUMEN NARRATIVO			
COMPONENTE 1	ACCIONES EMERGENTES PARA EL CUMPLIMIENTO DE LAS MEDIDAS DE PREVENCIÓN DE LA DECLARATORIA DE ALERTA DE VIOLENCIA DE GÉNERO CONTRA LAS MUJERES ATENDIDAS.			META UNIDAD DE MEDIDA PORCENTAJE
INDICADOR	PORCENTAJE DE ACCIONES EMERGENTES ATENDIDAS PARA EL CUMPLIMIENTO DE LAS MEDIDAS DE PREVENCIÓN			FRECUENCIA ANUAL

CALENDARIO

PROGRAMADO /	ENERO	FEB	MAR	ABR	MAY	JUN	JUL	AGO	SEP	OCT	NOV	DIC	TOTAL
PROGRAMADO												5.33	5.33%
REALIZADO												5.33	5.33%

PROGRAMADO AL	5.33	AVANCES AL	5.33	PORCENTAJE:	100.00%
---------------	------	------------	------	-------------	---------

OBSERVACIÓN:

1100 - SECRETARÍA GENERAL			
NIVEL	RESUMEN NARRATIVO		
ACTIVIDAD 1.1	CAPACITACIÓN A LOS ÓRGANOS TÉCNICO ADMINISTRATIVOS DEL CONGRESO EN MATERIA DE PREVENCIÓN DE LA VIOLENCIA CONTRA LAS MUJERES	META	2
		UNIDAD DE MEDIDA	INFORME
INDICADOR	NÚMERO DE INFORMES DE ACCIONES FORMATIVAS EN MATERIA DE VIOLENCIA DE GÉNERO	FRECUENCIA	SEMESTRAL

CALENDARIO													
PROGRAMADO / REALIZADO	ENERO	FEB	MAR	ABR	MAY	JUN	JUL	AGO	SEP	OCT	NOV	DIC	TOTAL
PROGRAMADO							1					1	2
REALIZADO							1					1	2

PROGRAMADO AL CORTE:	2	AVANCES AL CORTE:	2	PORCENTAJE:	100.00%
----------------------	---	-------------------	---	-------------	---------

OBSERVACIÓN:

1100 - SECRETARÍA GENERAL			
NIVEL	RESUMEN NARRATIVO		
ACTIVIDAD 1.2	REALIZACIÓN DE ACCIONES PARA LA PREVENCIÓN DE LA VIOLENCIA CONTRA LAS MUJERES	META	1
		UNIDAD DE MEDIDA	INFORME
INDICADOR	NÚMERO DE INFORMES DE ACCIONES PARA LA PREVENCIÓN DE LA VIOLENCIA CONTRA LAS MUJERES	FRECUENCIA	ANUAL

CALENDARIO													
PROGRAMADO / REALIZADO	ENERO	FEB	MAR	ABR	MAY	JUN	JUL	AGO	SEP	OCT	NOV	DIC	TOTAL
PROGRAMADO												1	1
REALIZADO												1	1


PROGRAMADO AL CORTE:	1	AVANCES AL CORTE:	1	PORCENTAJE:	100.00%
----------------------	---	-------------------	---	-------------	---------

OBSERVACIÓN:


“Bajo protesta de decir verdad declaramos que los Estados Financieros y sus notas, son razonablemente correctos y son responsabilidad del emisor”.




MTRO. JUNIO LEOPOLDO DE LARA VALERA
Secretaría General



LIC. FERNANDO JAVIER PÉREZ GONZÁLEZ
Coordinador Administrativo



CP. LUIS ANTONIO MUÑOZ LÓPEZ
Director General de Administración y Finanzas



CP. ISRAEL SALAS ROJAS
Jefe de Presupuesto y Contabilidad